


# Información sobre Accidentes y Enfermedades de Trabajo Colima 2003-2012



# Información sobre accidentes y enfermedades de trabajo

## Evolución de Accidentes, Enfermedades, Incapacidades y Defunciones de Trabajo, 2003 - 2012 Colima

Año	Patrones	Trab. Prom.	Accidentes de Trabajo	Enfermedades de Trabajo	Incapacidades de Trabajo	Defunciones
2003	7,282	81,677	1,841	5	92	8
2004	7,282	83,917	2,059	0	73	7
2005	7,562	87,587	2,078	5	66	16
2006	7,539	93,397	1,762	8	96	12
2007	7,678	100,322	2,698	6	79	9
2008	7,855	96,774	3,824	11	85	21
2009	7,897	96,963	4,789	9	87	17
2010	8,081	102,421	5,054	9	105	16
2011	8,142	108,524	5,142	8	100	11
2012	8,221	111,296	4,749	12	111	16

Fuente: Memorias estadísticas IMSS, 2003 - 2012

# Información sobre accidentes y enfermedades de trabajo

## Evolución de Accidentes, Incapacidades y Defunciones de Trayecto, 2003 - 2012 Colima

Año	Patrones	Trab. Prom.	Accidentes de Trayecto	Incapacidades de Trayecto	Defunciones de Trayecto
2003	7,282	81,677	203	2	4
2004	7,282	83,917	259	3	2
2005	7,562	87,587	302	8	2
2006	7,539	93,397	255	5	2
2007	7,678	100,322	379	6	4
2008	7,855	96,774	443	11	3
2009	7,897	96,963	501	8	4
2010	8,081	102,421	528	11	5
2011	8,142	108,524	585	13	4
2012	8,221	111,296	618	18	7

Fuente: Memorias estadísticas IMSS, 2003 - 2012

# Información sobre accidentes y enfermedades de trabajo

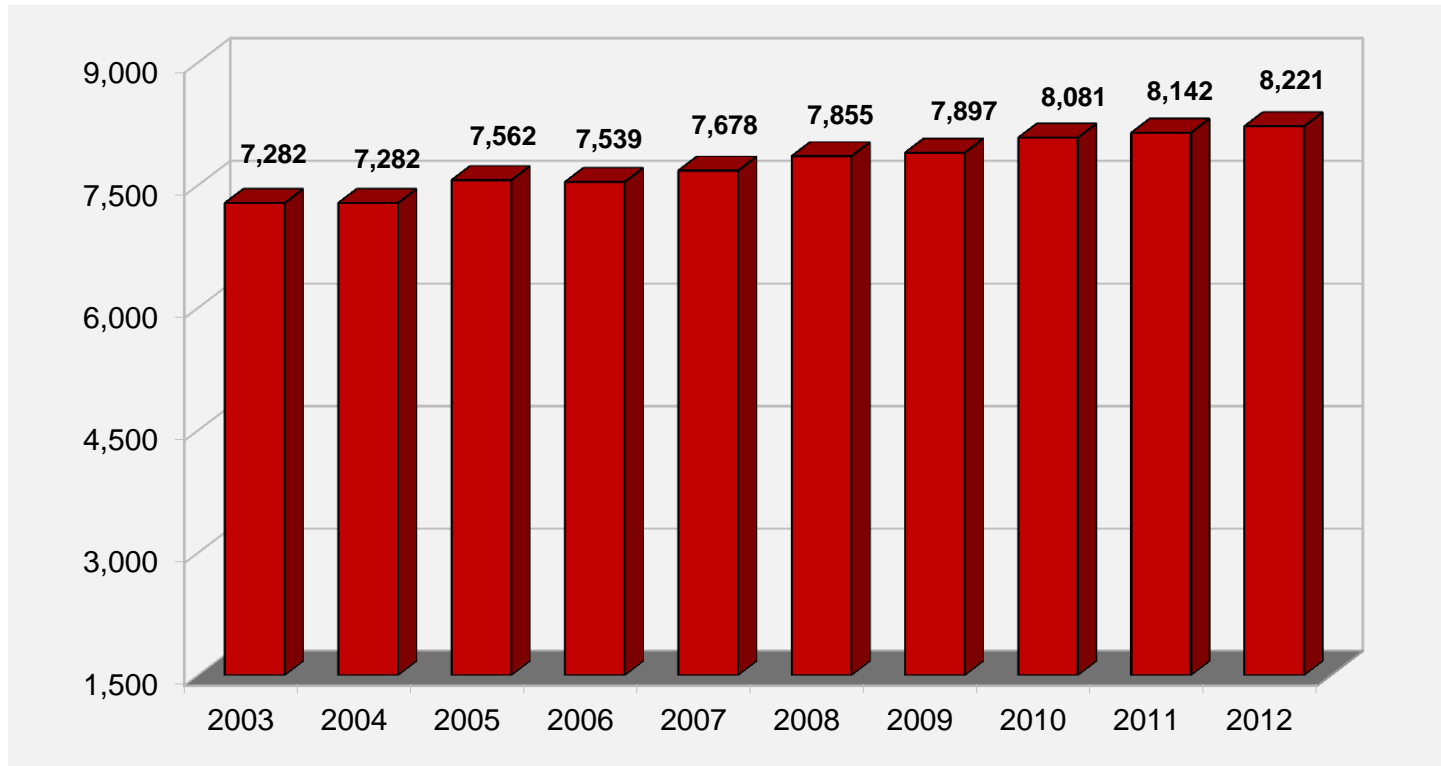
## Evolución de las Tasas de Accidentes, Enfermedades, Incapacidades y Defunciones de Trabajo, 2003 - 2012 Colima

Año	Patrones	Trab. Prom.	Accidentes de Trabajo por cada 100 trabajadores	Enfermedades de Trabajo por cada 10,000 trabajadores	Incapacidades de Trabajo por cada 100 casos	Defunciones de trabajo por cada 10,000 trabajadores
2003	7,282	81,677	2.25	0.61	4.98	0.98
2004	7,282	83,917	2.45	0.00	3.55	0.83
2005	7,562	87,587	2.37	0.57	3.17	1.83
2006	7,539	93,397	1.89	0.86	5.42	1.28
2007	7,678	100,322	2.69	0.60	2.92	0.90
2008	7,855	96,774	3.95	1.14	2.22	2.17
2009	7,897	96,963	4.94	0.93	1.81	1.75
2010	8,081	102,421	4.93	0.88	2.07	1.56
2011	8,142	108,524	4.74	0.74	1.94	1.01
2012	8,221	111,296	4.27	1.08	2.33	1.44

Fuente: Memorias estadísticas IMSS, 2003 - 2012

# Información sobre accidentes y enfermedades de trabajo

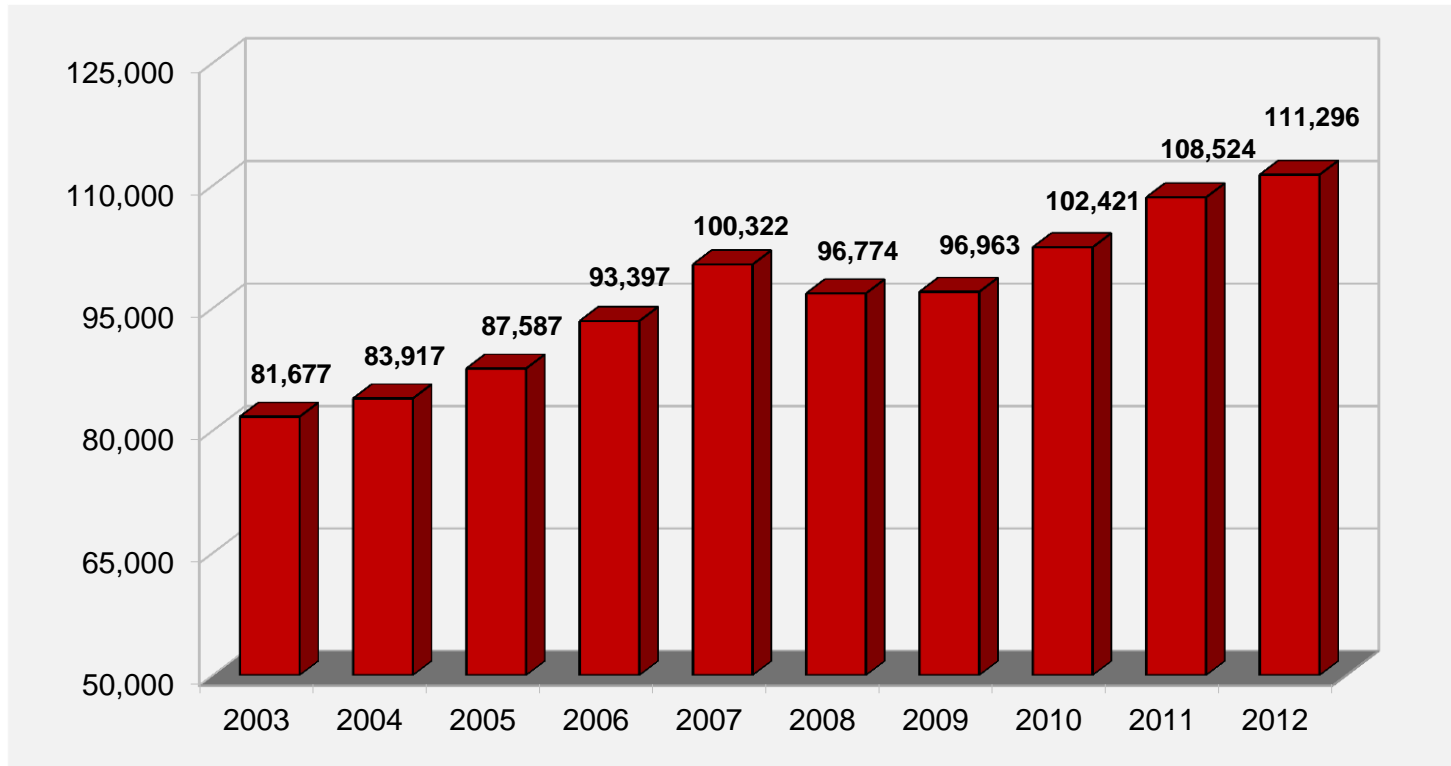
## Evolución de Empresas, 2003 - 2012 Colima



Fuente: Memorias estadísticas IMSS, 2003 - 2012

# Información sobre accidentes y enfermedades de trabajo

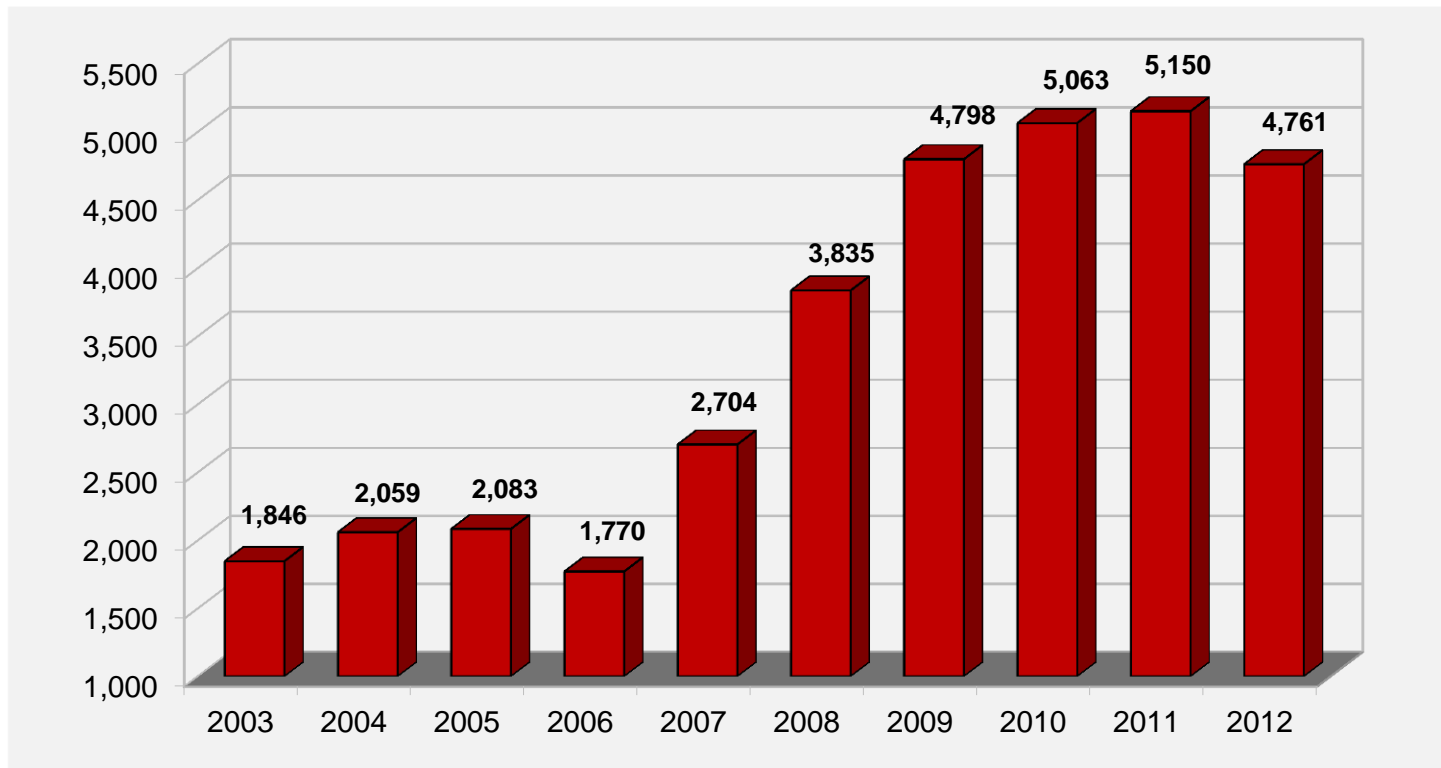
## Evolución de Trabajadores, 2003 - 2012 Colima



Fuente: Memorias estadísticas IMSS, 2003 - 2012

# Información sobre accidentes y enfermedades de trabajo

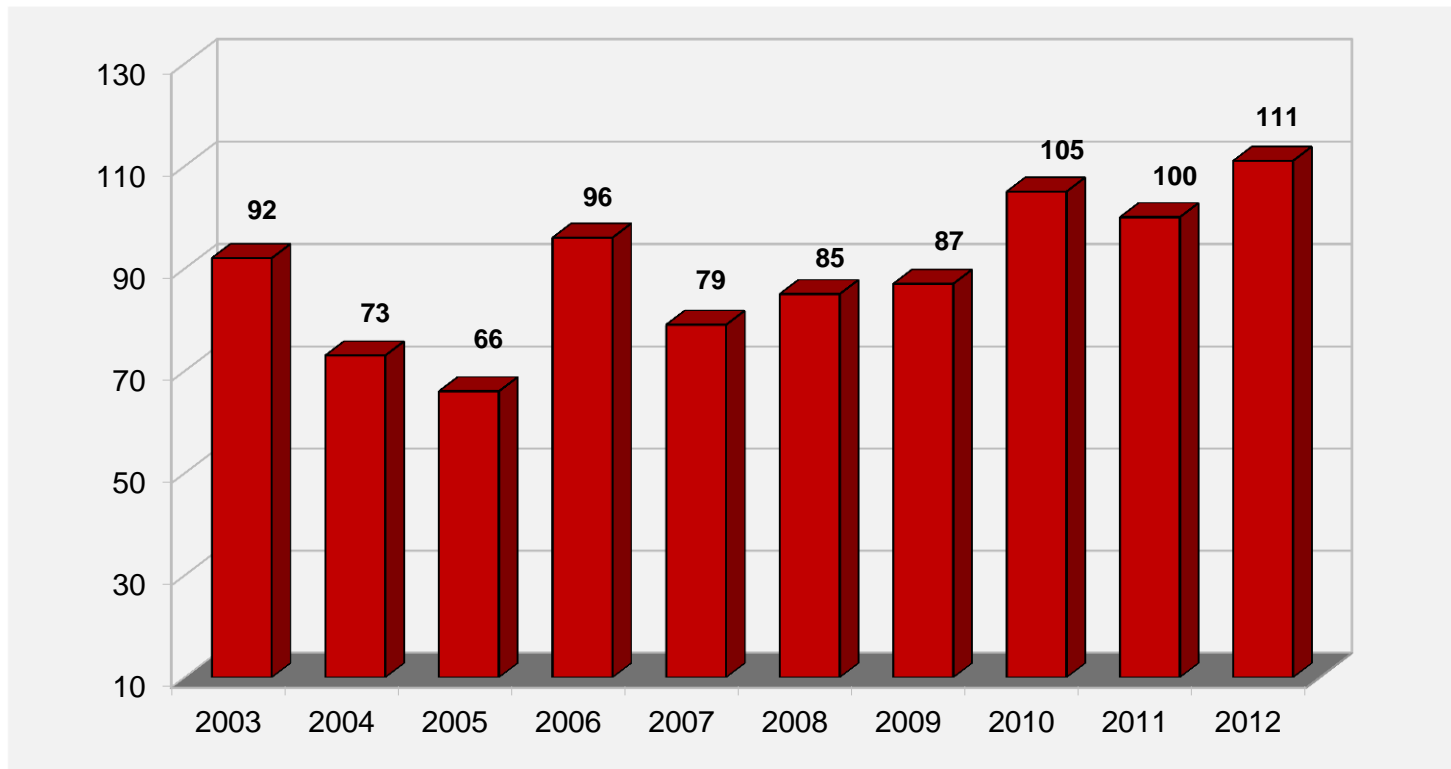
## Evolución de Accidentes y Enfermedades de Trabajo, 2003 - 2012 Colima



Fuente: Memorias estadísticas IMSS, 2003 - 2012

# Información sobre accidentes y enfermedades de trabajo

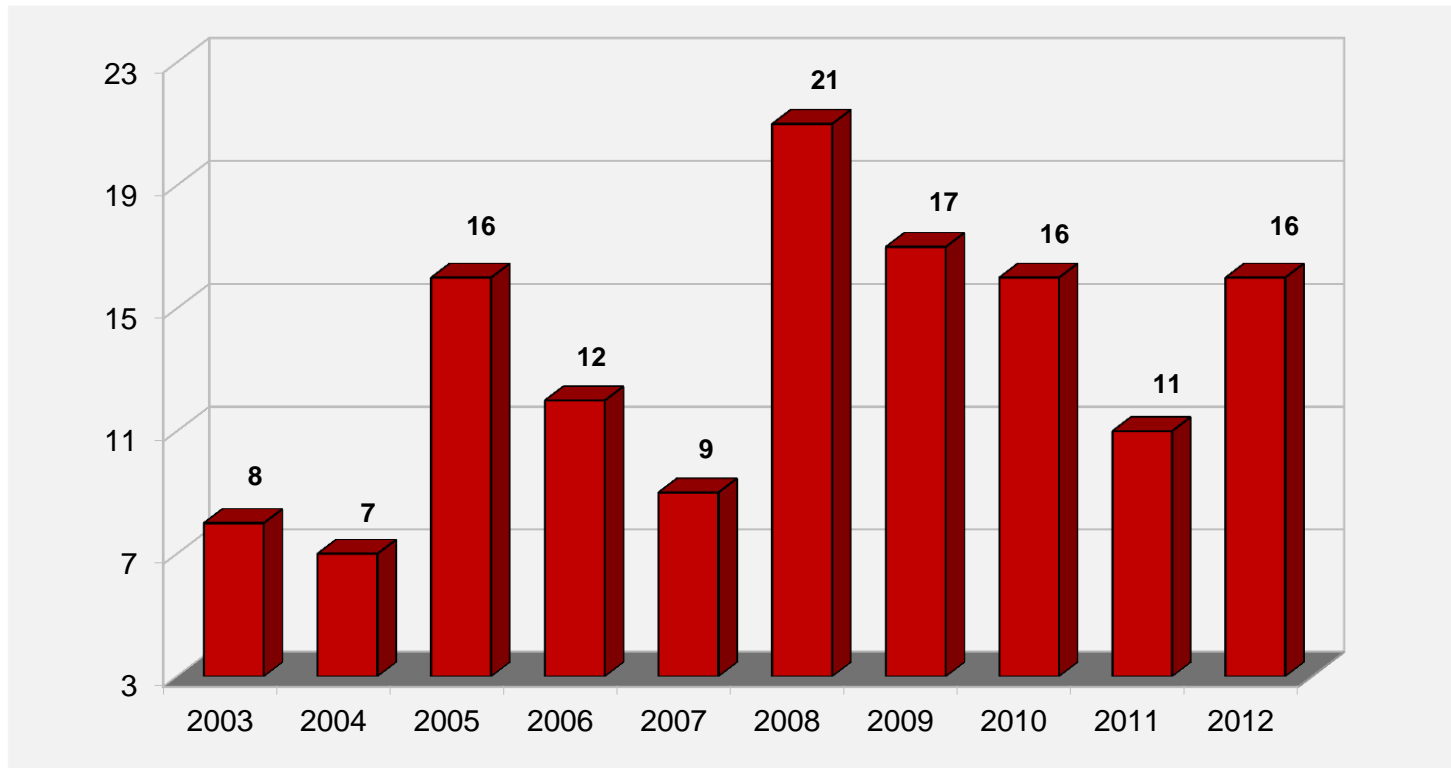
## Evolución de Incapacidades Permanentes 2003 - 2012 Colima



Fuente: Memorias estadísticas IMSS, 2003 - 2012

# Información sobre accidentes y enfermedades de trabajo

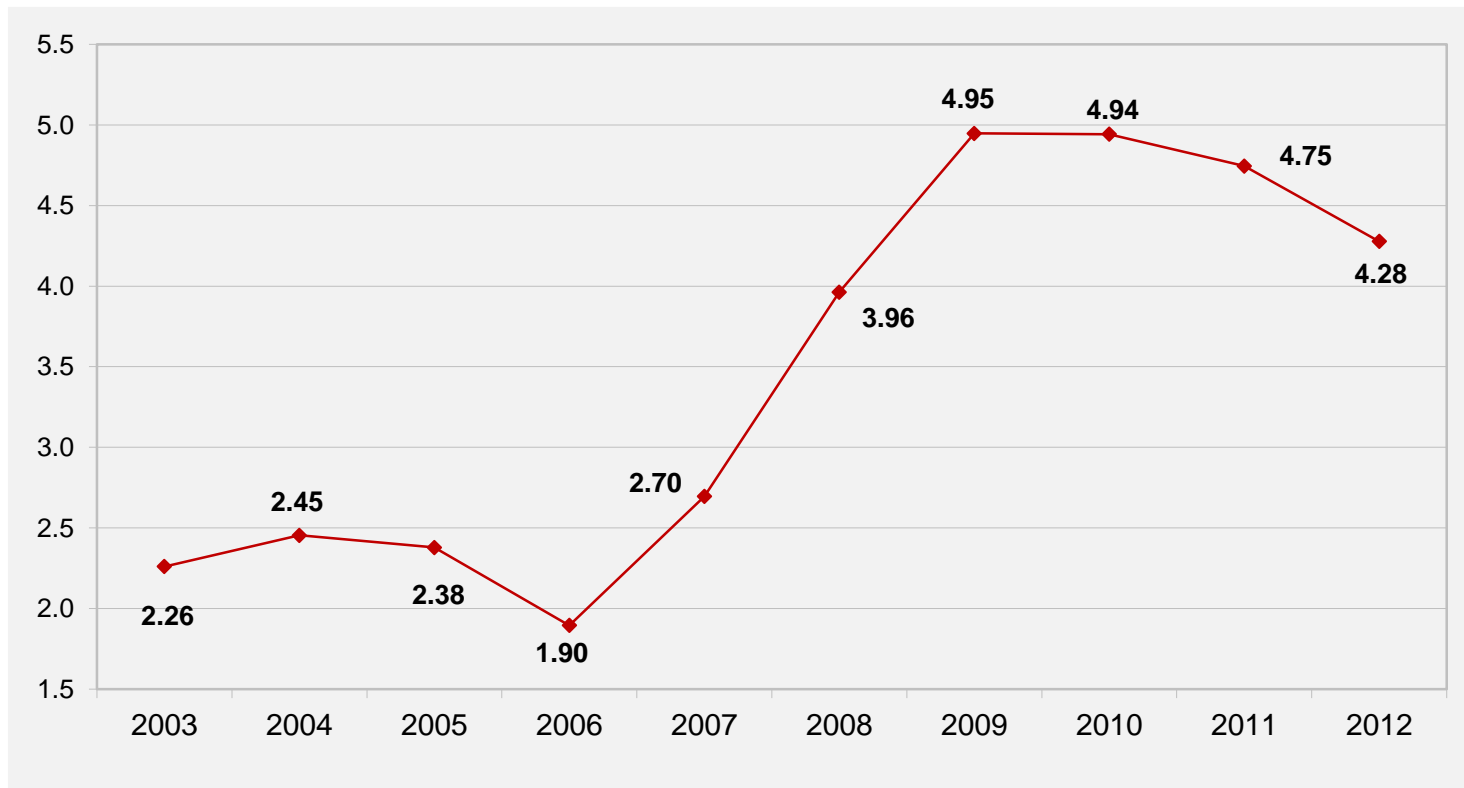
## Evolución de Defunciones 2003 - 2012 Colima



Fuente: Memorias estadísticas IMSS, 2003 - 2012

# Información sobre accidentes y enfermedades de trabajo

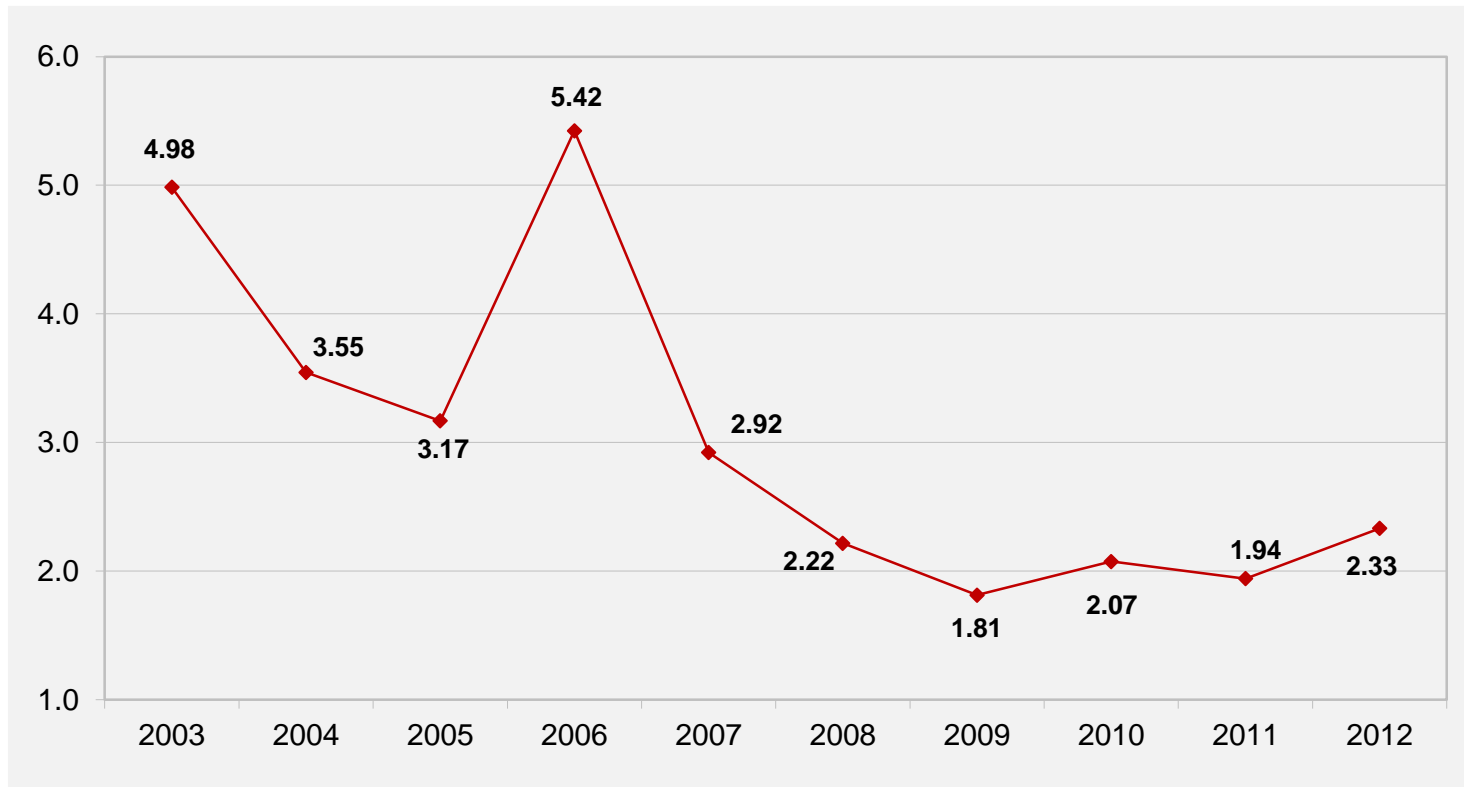
## Tasa de Incidencia de Accidentes y Enfermedades de Trabajo por cada cien trabajadores, 2003 - 2012 Colima



Fuente: Memorias estadísticas IMSS, 2003 - 2012

# Información sobre accidentes y enfermedades de trabajo

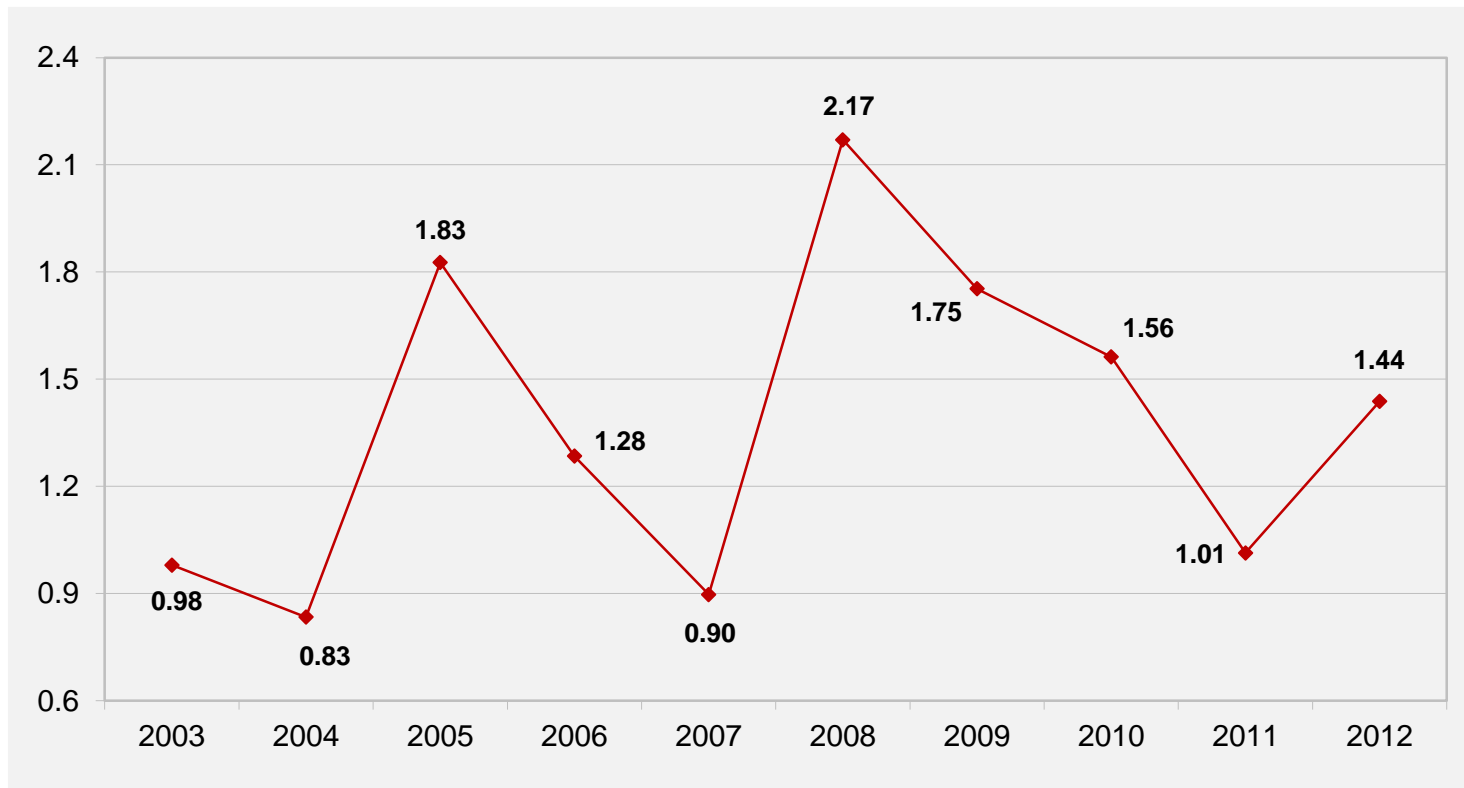
## Tasa de Incapacidades Permanentes por cada cien casos, 2003 - 2012 Colima



Fuente: Memorias estadísticas IMSS, 2003 - 2012

# Información sobre accidentes y enfermedades de trabajo

## Tasa de Mortalidad por Accidentes y Enfermedades de Trabajo por cada diez mil trabajadores, 2003 - 2012 Colima



Fuente: Memorias estadísticas IMSS, 2003 - 2012

# Información sobre accidentes y enfermedades de trabajo

## Riesgos Laborales por Actividad Económica 2012 Colima

No.	Grupo	Casos	%.
1	Construcciones de obras de infraestructura y edificación en obra pública	561	11.8
2	Servicios directamente vinculados con el transporte por agua y/o servicios de supervisión y mantenimiento en plataformas marinas	412	8.7
3	Servicios generales de la administración pública	400	8.4
4	Supermercados, tiendas de autoservicio y de departamentos especializados por línea de mercancías	300	6.3
5	Compraventa de alimentos, bebidas y/o productos del tabaco, con transporte	236	5.0
	Otras Actividades	2,852	59.9
	<b>Total</b>	<b>4,761</b>	<b>100.0</b>

Fuente: Memoria estadística IMSS, 2012

# Información sobre accidentes y enfermedades de trabajo

## Días Subsidiados por Actividad Económica 2012 Colima

No.	Grupo	Días de Incapacidad	%.
1	Construcciones de obras de infraestructura y edificación en obra pública	11,963	11.4
2	Servicios directamente vinculados con el transporte por agua y/o servicios de supervisión y mantenimiento en plataformas marinas	10,085	9.6
3	Servicios generales de la administración pública	9,926	9.4
4	Preparación y servicio de alimentos	6,016	5.7
5	Servicios de alojamiento temporal	5,043	4.8
	Otras Actividades	62,274	59.1
	<b>Total</b>	<b>105,307</b>	<b>100.0</b>

Fuente: Memoria estadística IMSS, 2012

# Información sobre accidentes y enfermedades de trabajo

## Defunciones por Actividad Económica 2012 Colima

No.	Grupo	Defunciones	%.
1	Servicios generales de la administración pública	4	25.0
2	Construcciones de obras de infraestructura y edificación en obra pública	2	12.5
	Otras Actividades	10	62.5
	<b>Total</b>	<b>16</b>	<b>100.0</b>

Fuente: Memoria estadística IMSS, 2012

# Información sobre accidentes y enfermedades de trabajo

## Accidentes de Trabajo Según Región Anatómica y Sexo, 2010 - 2012 Colima

Región Anatómica	2010		2011		2012	
	Hombres	Mujeres	Hombres	Mujeres	Hombres	Mujeres
Muñeca y mano	960	201	852	205	926	224
Tobillo y pie	542	179	565	190	511	194
Miembro inferior (excluye tobillo y pie)	406	128	516	127	484	98
Región anatómica no identificada	112	23	597	129	421	100
Miembro superior (excluye muñeca y mano)	444	89	427	75	385	77
Abdomen, región lumbosacra, columna lumbar y pelvis	472	109	421	111	337	121
Cabeza y cuello (excluye lesión en ojo y sus anexos)	334	92	366	90	320	103
Tórax (incluye lesiones en órganos intratorácicos)	148	19	137	22	142	18
Ojo (incluye lesiones en ojo y sus anexos)	0	0	116	7	114	13
Cuerpo en general (incluye lesiones múltiples)	59	15	36	7	73	11
Varios de frecuencia menor	535	94	0	0	0	0

Fuente: Memorias estadísticas IMSS, 2010 - 2012

# Información sobre accidentes y enfermedades de trabajo

## Accidentes de Trabajo Según Tipo de Lesión y Sexo, 2010 - 2012 Colima

Tipo de Lesión	2010		2011		2012	
	Hombres	Mujeres	Hombres	Mujeres	Hombres	Mujeres
Traumatismos superficiales	1,389	343	1,126	283	1,058	332
Luxaciones, esguinces y desgarros	842	297	872	314	920	310
Heridas	723	105	719	109	736	119
Fracturas	285	37	351	49	298	43
Traumatismos	100	16	73	17	106	21
Cuerpo extraño	157	15	79	3	75	7
Quemaduras y corrosiones	31	22	44	22	55	21
Amputaciones	15	3	25	2	19	1
Intoxicaciones	0	0	16	3	18	3
Varios de frecuencia menor	470	111	728	161	428	102

Fuente: Memorias estadísticas IMSS, 2010 - 2012

# Información sobre accidentes y enfermedades de trabajo

## Accidentes de Trabajo Según Ocupación y Sexo, 2010 - 2012 Colima

Ocupación	2010		2011		2012	
	Hombres	Mujeres	Hombres	Mujeres	Hombres	Mujeres
Peones de carga	844	59	845	53	470	5
Vendedores y demostradores de tiendas y almacenes	88	84	112	149	164	178
Empleados de servicios de apoyo a la producción	62	39	249	78	253	81
Albañiles y mamposteros	195	4	193	1	201	3
Cocineros	28	53	36	77	37	110
Conductores de camiones pesados	78	1	106	0	120	3
Limpiadores de oficinas, hoteles y otros establecimientos	53	88	26	65	39	75
Operadores de máquinas herramientas	31	19	47	27	43	25
Mensajeros, porteadores y repartidores	129	15	53	1	44	3
Embaladores manuales y otros peones de la industria manufacturera	10	15	40	23	19	17
Otros	2,494	572	2,326	489	2,159	416

Fuente: Memorias estadísticas IMSS, 2010 - 2012

# Información sobre accidentes y enfermedades de trabajo

## Enfermedades de Trabajo Según Naturaleza de la Lesión y Sexo, 2010 - 2012 Colima

Naturaleza de la Lesión	2010		2011		2012	
	Hombres	Mujeres	Hombres	Mujeres	Hombres	Mujeres
Dermatitis de contacto	1	1	0	1	2	2
Hipoacusias	1	0	2	0	2	0
Sinovitis, tenosinovitis y bursitis	0	0	0	2	1	1
Entesopatías	1	0	0	0	1	0
Síndrome del túnel carpiano	0	0	0	0	0	1
Otros	2	1	3	0	1	1

Fuente: Memorias estadísticas IMSS, 2010 - 2012

# Información sobre accidentes y enfermedades de trabajo

## Incapacidades Permanentes por Riesgos de Trabajo Según Naturaleza de la Lesión y Sexo, 2010 - 2012 Colima

Naturaleza de la Lesión	2010		2011		2012	
	Hombres	Mujeres	Hombres	Mujeres	Hombres	Mujeres
Fractura de la pierna, inclusive el tobillo	7	1	15	0	12	2
Amputación traumática de la muñeca y de la mano	10	2	15	2	8	2
Fractura a nivel de la muñeca y de la mano	10	0	10	1	10	0
Fractura del fémur	5	0	7	0	10	0
Fractura del antebrazo	9	0	6	1	4	3
Fractura de la columna lumbar y de la pelvis	3	0	2	1	6	0
Herida de la muñeca y de la mano	7	0	3	0	4	0
Fractura del hombro y del brazo	2	0	4	0	3	0
Luxación, esguince y torcedura de articulaciones y ligamentos de la cintura escapular	6	0	0	2	3	0
Hipoacusias	1	0	2	0	2	0

Fuente: Memorias estadísticas IMSS, 2010 - 2012

# Información sobre accidentes y enfermedades de trabajo

## Incapacidades Permanentes por Riesgos de Trabajo Según Naturaleza de la Lesión y Sexo, 2010 - 2012 Colima

Naturaleza de la Lesión	2010		2011		2012	
	Hombres	Mujeres	Hombres	Mujeres	Hombres	Mujeres
Luxación, esguince y torcedura de articulaciones y ligamentos de la columna lumbar y de la pelvis	1	0	3	0	0	2
Traumatismos superficiales que afectan múltiples regiones del cuerpo	0	0	0	0	2	0
Traumatismo intracraneal	0	0	1	0	1	0
Varios de frecuencia menor	49	3	33	5	40	5

Fuente: Memorias estadísticas IMSS, 2010 - 2012

# Información sobre accidentes y enfermedades de trabajo

## Defunciones por Riesgos de Trabajo Según Naturaleza de la Lesión y Sexo, 2010 - 2012 Colima

Naturaleza de la Lesión	2010		2011		2012	
	Hombres	Mujeres	Hombres	Mujeres	Hombres	Mujeres
Traumatismos de la cabeza	0	0	2	1	10	1
Traumatismos del tórax	0	0	2	1	6	0
Traumatismos del abdomen, de la región lumbosacra, de la columna lumbar y de la pelvis	0	0	2	0	1	1
Varios de frecuencia menor	20	1	6	1	4	0

Fuente: Memorias estadísticas IMSS, 2010 - 2012

# Información sobre accidentes y enfermedades de trabajo

## Dictámenes de Invalidez Según Naturaleza de la Lesión y Sexo, 2010 - 2012 Colima

Naturaleza de la Lesión	2010		2011		2012	
	Hombres	Mujeres	Hombres	Mujeres	Hombres	Mujeres
Insuficiencia renal	15	1	7	1	24	3
Diabetes mellitus	16	4	14	2	14	1
Tumores (neoplasias) malignos	14	8	7	5	11	9
Artropatías	1	2	13	2	9	4
Dorsopatías	8	2	4	1	8	4
Parálisis cerebral y otros síndromes paralíticos	1	1	2	0	5	2
Enfermedades cerebrovasculares	2	0	3	1	4	1
Enfermedades del hígado	3	0	4	0	4	0
Osteopatías y condropatías	1	0	0	0	3	0
Trastornos de la coroides y de la retina	1	0	3	0	2	1
Otras formas de enfermedad del corazón	1	0	1	1	1	0
Alteraciones de la visión y ceguera	2	0	1	0	1	1
Enfermedades isquémicas del corazón	4	0	1	0	1	1
Varios de frecuencia menor	26	9	22	8	40	12

Fuente: Memorias estadísticas IMSS, 2010 - 2012